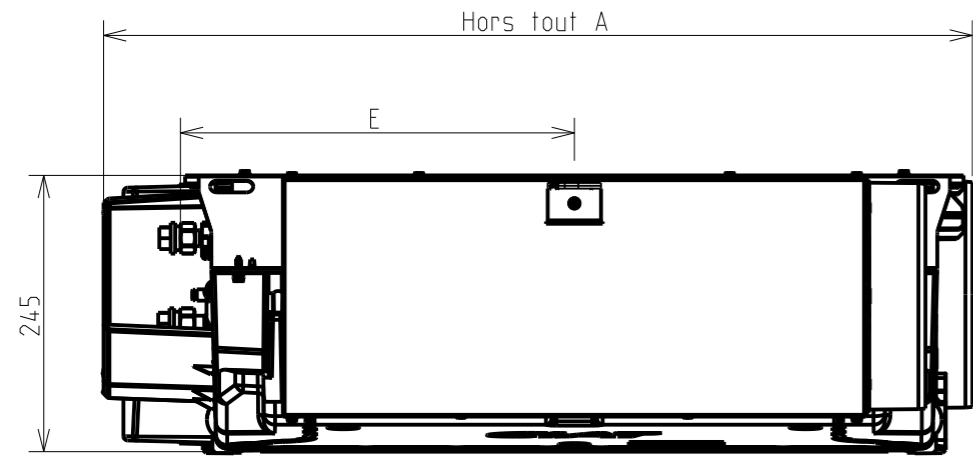
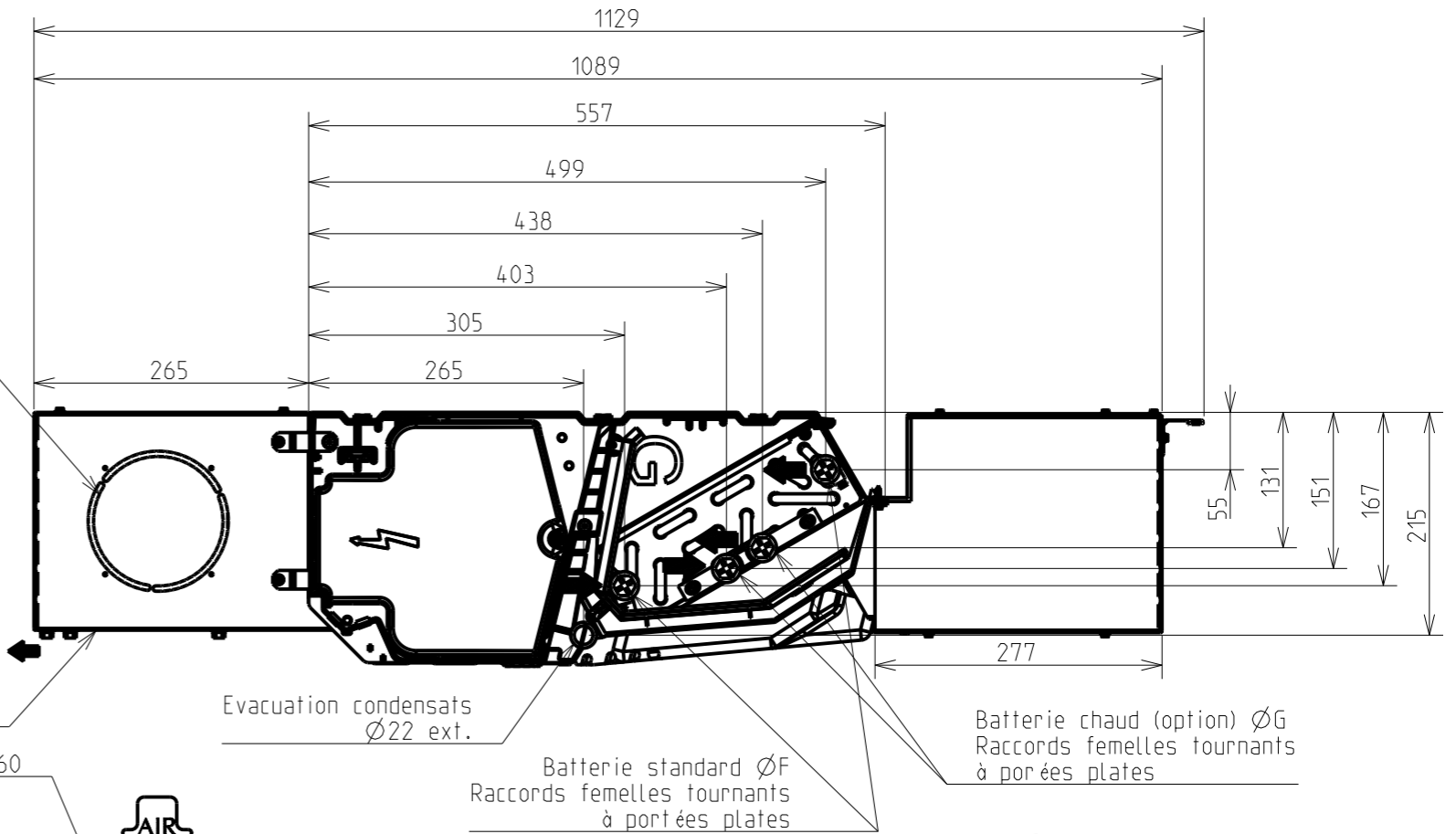


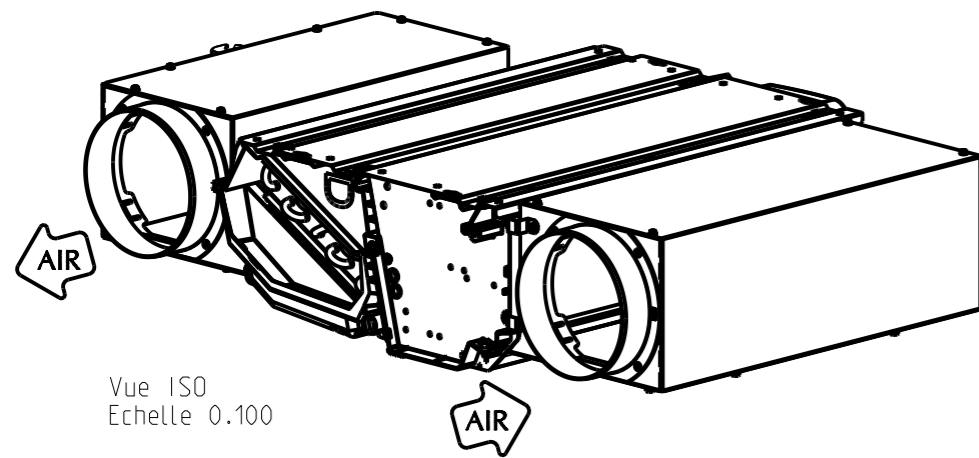
Prises à droite = appareil symétrique



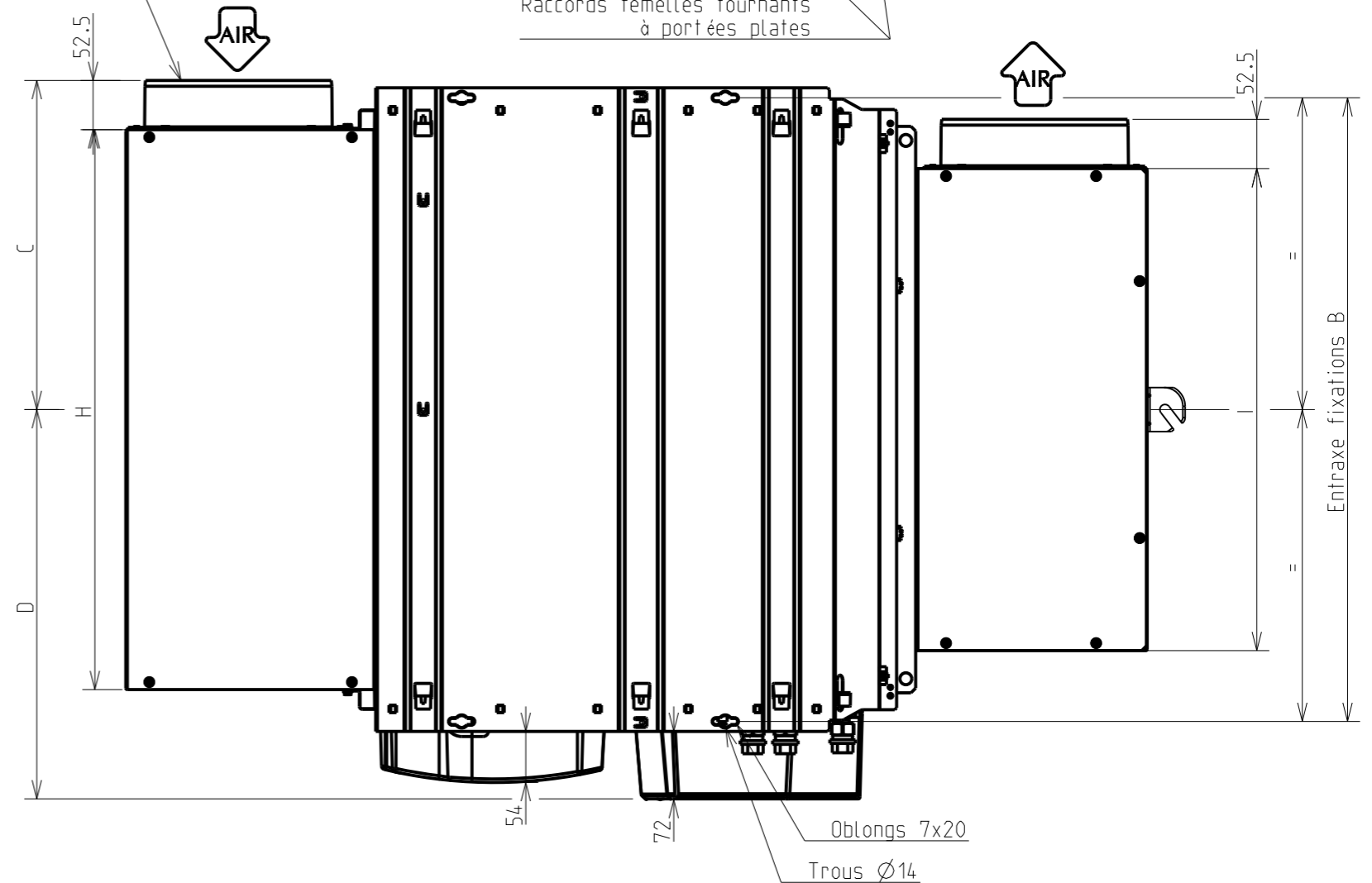
1 prédécoupe pour air neuf
virole Ø100 ou Ø125



Viroles Ø200 ou Ø160



Vue ISO
Echelle 0.100



TAILLE	REF	A	B	C	D	E	ØF	ØG	H	I
T2	202A-202B-202C-202D	766	665	351	415	347	G 1/2	-	597	514
	204X						G 1/2	G 1/2		
T3	302A-302B-302C-302D	966	865	451	515	447	G 1/2	-	797	714
	304X						G 1/2	G 1/2		
T4	402A-402C	1166	1065	551	615	547	G 1/2	-	997	914
	402B-402D						G 3/4	-		
	404X						G 1/2	G 1/2		

MODIFIE PAR : ...	DATE : ...	MODIFICATION : ...	REFERENCE : REFERENCE AFFAIRE						
N° OMT : ...	DATE : ...	DESIGNATION : ENCOMBREMENT NCH U A DROITE	APPAREIL OU UNITE : MAJOR LINE 72, T3 ET T4						
DESSINE PAR : N. JIGUET	DATE : 14/03/2017	PRISES A GAUCHE - RACCORDEMENTS MEME COTE	<table border="1"> <tr> <td></td> <td>ECHELLE 0.150</td> <td>FOLIO 1/1</td> <td>FORMAT A3</td> <td>NUMERO DE PLAN 7511521</td> <td>INDICE 00</td> </tr> </table>		ECHELLE 0.150	FOLIO 1/1	FORMAT A3	NUMERO DE PLAN 7511521	INDICE 00
	ECHELLE 0.150	FOLIO 1/1	FORMAT A3	NUMERO DE PLAN 7511521	INDICE 00				